

# De Belgische petroleumsector in 2020

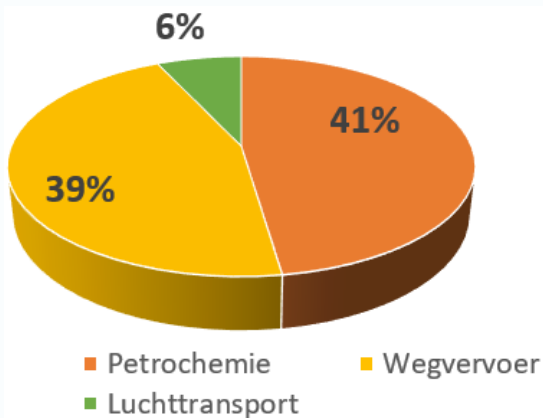
## Primaire energieconsumptie in België

1

Petroleum blijft veruit de belangrijkste energiebron in de primaire energieconsumptie in België. Ze vertegenwoordigde 38,7% van de primaire energieconsumptie gevolgd door aardgas (26,8%) en kernenergie (20%).

### Verbruik per sector

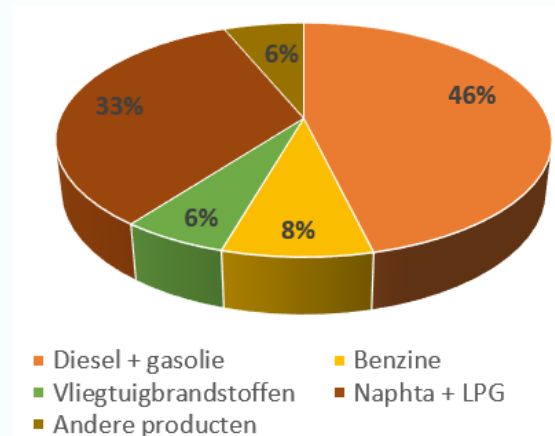
Door de daling van het verbruik van transportbrandstoffen in 2020, noteerde men voor het eerst een groter aandeel van het verbruik van petroleumproducten bestemd als grondstof voor de petrochemie dan voor het wegvervoer.



## Kerncijfers 2020

- Tewerkstelling: 6.494 personen
- Netto productie afgewerkte producten: 27,4 Mio ton (-22% vs 2019)
- Aandeel petroleum in primaire energieverbruik : 38,7%
- Accijnsontvangsten en BTW overheid op brandstoffen: 6,6 miljard €

### Verbruik per product



Het verbruik van petroleumproducten daalde in 2020 met ongeveer 9%. Deze terugval was vooral terug te vinden in de transportbrandstoffen (-14%) als gevolg van de afname van het autoverkeer tijdens de Covid-pandemie in 2020. Diesel kende een kleinere terugval t.o.v. benzine omdat tijdens de lockdown periode een groot deel van het vrachtwagentransport (voornamelijk diesel), verder bleef rijden.

6.494

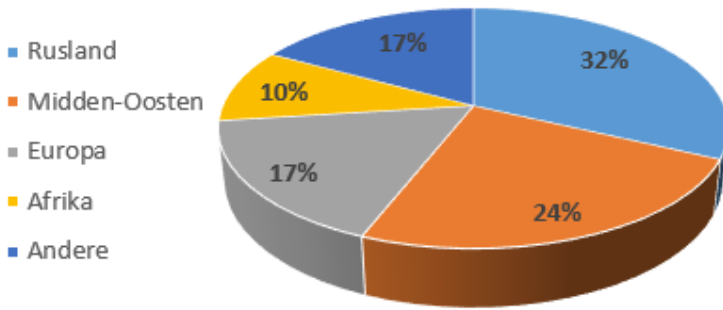
directe tewerkstelling  
in de sector



## Productie Belgische raffinaderijen

De COVID-periode gekenmerkt door een daling van de vraag naar brandstoffen had ook een impact op de productie (-22%) van de raffinaderijen in ons land. De raffinaderijen slaagden erin om de productie niet te moeten stoppen. Dit onderstreept de flexibiliteit van de Belgische raffinaderijen om met een veranderende vraag om te gaan.

## Import aardolie per regio van herkomst



De aardolie die in ons land aangevoerd wordt om in de raffinaderijen te worden verwerkt, komt uit diverse werelddelen. Bij de importlanden komt Rusland als eerste met 32% gevolgd door het Midden-Oosten met 24% (19% vanuit Saoedi-Arabië), de Noordzee (17%) en Afrika (Nigeria) met 10%.

# -50%

emissies SO<sub>2</sub> (zwavel)  
van de raffinaderijen in  
10 jaar tijd

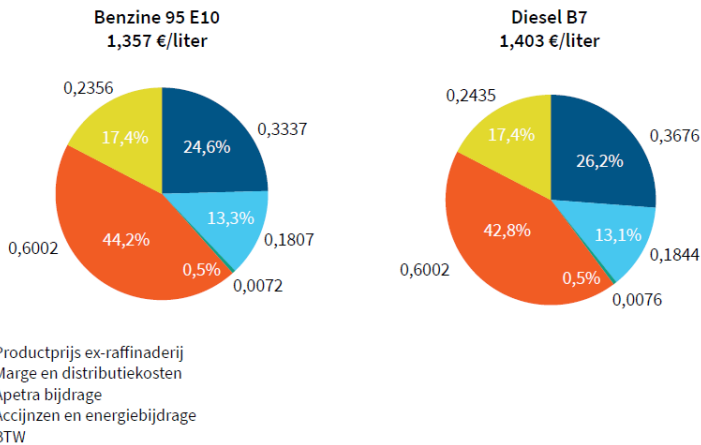
## SO<sub>2</sub>

# 6,6 miljard €

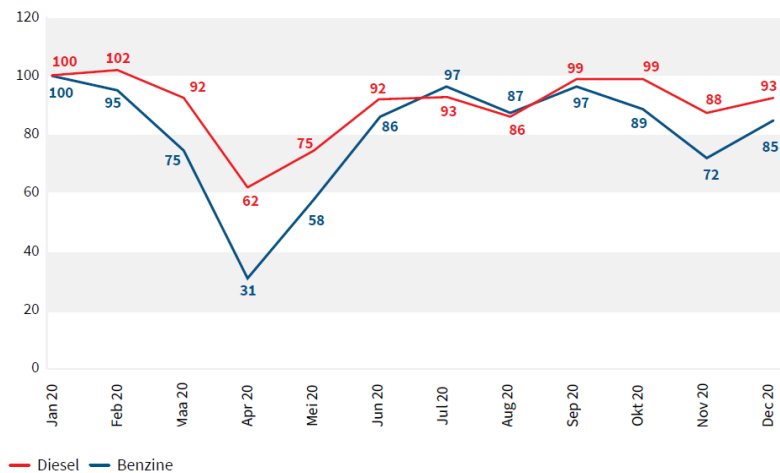
accijns- en BTW  
ontvangsten overheid  
op petroleumproducten

## €

## Samenstelling maximumprijzen van benzine 95 E10 en diesel B7 op 31/12/2020



## Evolutie (startbasis 100) verbruik benzine en diesel in wegtransport (impact Covid)



**BELGISCHE  
PETROLEUM  
FEDERATIE**

Kunstlaan 39 - 1040 Brussel Tel. 02/508.30.00

Mail: [info@petrolfed.be](mailto:info@petrolfed.be)

Website: [www.petrolfed.be](http://www.petrolfed.be)

Volg ons op Twitter: @petrolfed

Made with

infogram